



MUNICIPIO DE COSALA
ESTADO ANALITICO DEL EJERCICIO DEL PRESUPUESTO DE EGRESOS
CLASIFICACION ADMINISTRATIVA
DEL 1 DE ENERO AL 31 DE DICIEMBRE DE 2020

Concepto	Egresos				
	Aprobado	Ampliaciones/ (Reducciones)	Modificado	Devengado	Pagado

1000-ADQUISICIONES	300,000.00	5,000.00	305,000.00	209,876.93	209,876.93
1200-CENTRAL DE PERSONAL DE SERVICIO	203,828.71	-203,828.71	-	-	-
1000-CONSTRUCCIONES	438,357.07	250,000.00	688,357.07	250,000.00	250,000.00
5603-DEPARTAMENTO DE ASEO Y LIMPIA	3,263,066.06	435,290.15	3,698,356.21	3,661,868.19	3,577,248.91
1000-DEUDA PUBLICA	253,000.00	-24,000.00	229,000.00	220,314.04	220,314.04
1000-DIREC. GRAL. DE OBRAS PUBLICAS	1,404,712.06	18,153,807.34	19,558,519.40	19,290,502.42	19,179,080.70
3105-DIRECCION DE ECOLOGIA Y MEDIO AMBIENTE	4,308,216.21	77,926.48	4,386,142.69	4,328,511.90	4,258,673.62
5102-DIRECCION DE GESTION Y DESARROLLO DE PROYECTOS EST	290,358.17	38,907.96	329,266.13	321,691.40	318,588.58
1000-DIRECCION DE SEGURIDAD PUBLICA Y TRANSITO MUNICIPAL	364,858.17	-364,858.17	-	-	-
2501-DIRECCION DE TRANSPARENCIA E INFORMATICA	1,019,235.03	-24,758.42	994,476.61	908,637.29	834,788.06
5100-DIRECCION DE TURISMO	840,783.18	8,211.45	848,994.63	845,044.90	837,110.08
912-FONDO DE APORTACIONES PARA EL FORTALECIMIENTO SOCIAL MUNICIPAL	2,151,309.32	111,929.07	2,263,238.39	2,182,478.16	2,156,402.99
1-FONDO DE APORTACIONES PARA LA INFRAESTRUCTURA SOCIAL MUNICIPAL	11,502,000.00	12,302.28	11,514,302.28	11,507,130.36	11,507,119.36
911-FONDO DE APORTACIONES PARA LA INFRAESTRUCTURA SOCIAL MUNICIPAL	22,683,000.00	-1,240,849.89	21,442,150.11	21,413,225.58	21,413,225.58
1000-GASTOS ADMINISTRATIVOS	847,000.00	320,111.38	1,167,111.38	1,110,063.20	1,110,063.20
946-INADDEM	-	-	-	-	-
2504-OFICIALIA MAYOR	940,103.44	175,971.27	1,116,074.71	1,108,199.49	1,094,225.46
6000-PARTIDOS POLITICOS	648,000.00	-185,545.55	462,454.45	297,042.40	-
7000-PENSIONES VITALICIAS	7,111,059.12	1,478,065.82	8,589,124.94	8,589,124.94	8,589,124.94
2000-PRESIDENCIA MUNICIPAL	3,980,103.08	228,176.68	4,208,279.76	4,045,671.38	3,876,609.91
1000-REGIDORES	2,950,606.49	379,596.26	3,330,202.75	3,330,202.75	3,302,732.13
3000-SECRETARIA DEL H. AYUNTAMIENTO	2,879,119.67	314,491.04	3,193,610.71	3,104,815.42	3,061,795.61
2001-SECRETARIA PARTICULAR DE PRESIDENCIA	242,493.23	74,714.96	317,208.19	316,938.30	314,413.66
2104-SERVICIOS DIVERSOS	2,290,000.00	-277,500.00	2,012,500.00	1,999,025.59	1,999,025.50
3101-SINDICATURA "A" GUADALUPE DE LOS REYES	319,413.38	-12,606.22	306,807.16	304,184.00	300,688.10
3102-SINDICATURA "B" SAN JOSE DE LAS BOCAS	319,413.38	10,002.87	329,416.25	325,393.19	321,897.29
3103-SINDICATURA "C" LA LLAMA	468,365.95	755,600.11	1,223,966.06	1,096,952.18	1,090,391.49
3104-SINDICATURA "D" SANTA CRUZ DE ALAYA	468,365.95	416,546.15	884,912.10	822,837.12	816,400.46
2500-SINDICO PROCURADOR	1,480,040.69	238,391.13	1,718,431.82	1,708,392.40	1,691,505.04
2502-SISTEMA DE PROTECCION INT. DE NIÑAS(OS) Y ADOLESCEN	322,161.04	-21,629.94	300,531.10	300,500.33	297,148.51
5601-SUB DIRECCION DE OBRAS PUBLICAS	4,775,952.13	-1,051,537.00	3,724,415.13	3,710,571.15	3,669,458.99



MUNICIPIO DE COSALA
ESTADO ANALITICO DEL EJERCICIO DEL PRESUPUESTO DE EGRESOS
CLASIFICACION ADMINISTRATIVA
DEL 1 DE ENERO AL 31 DE DICIEMBRE DE 2020

IPT-EAPECA-12-2012

Concepto	Egresos					Subejercicio
	Aprobado	Ampliaciones/ (Reducciones)	Modificado	Devengado	Pagado	
	(1)	(2)	3 = (1 + 2)	(4)	(5)	6 = (3 - 4)

5600-SUB DIRECCION DE SERVICIOS PUBLICOS MUNICIPALES	4,187,981.08	1,019,971.75	5,207,952.83	5,175,461.60	5,094,347.65	32,491.23
1000-SUBSIDIOS Y TRANSFERENCIAS	17,873,671.20	-2,092,941.73	15,780,729.47	14,030,591.96	14,030,591.96	1,750,137.51
1000-TESORERIA MUNICIPAL	4,303,220.24	-415,015.42	3,888,204.82	3,705,069.94	3,601,974.36	183,134.88

TOTAL DEL GASTO	105,429,794.05	18,589,943.10	124,019,737.15	120,220,318.51	119,024,823.41	3,799,418.64
------------------------	-----------------------	----------------------	-----------------------	-----------------------	-----------------------	---------------------




MUNICIPIO DE COSALA
ESTADO ANALITICO DEL EJERCICIO DEL PRESUPUESTO DE EGRESOS
CLASIFICACION ADMINISTRATIVA
DEL 1 DE ENERO AL 31 DE DICIEMBRE DE 2020


IP1-EAEPPECA-12-2012


Concepto	Egresos				
	Aprobado (1)	Ampliaciones/ (Reducciones) (2)	Modificado 3 = (1 + 2) (3)	Devengado (4)	Pagado (5)
Entidades Paraestatales y Fideicomisos No Empresariales y No Financieros	-	-	-	-	-
Instituciones Públicas de la Seguridad Social	-	-	-	-	-
Entidades Paraestatales Empresariales No Financieras con Participación Estatal	-	-	-	-	-
Mayortaría	-	-	-	-	-
Fideicomisos Empresariales No Financieros con Participación Estatal	-	-	-	-	-
Mayortaría	-	-	-	-	-
Entidades Paraestatales Empresariales Financieras Monetarias con	-	-	-	-	-
Participación Estatal Mayoritaria	-	-	-	-	-
Entidades Paraestatales Empresariales Financieras No Monetarias con	-	-	-	-	-
Participación Estatal Mayoritaria	-	-	-	-	-
Fidelcomisos Financieros Públicos con Participación Estatal Mayoritaria	-	-	-	-	-

TOTAL DEL GASTO	0.00	0.00	0.00	0.00
	0.00	0.00	0.00	0.00

Bajo protesta de decir verdad declaramos que los Estados Financieros y sus Notas, son razonablemente correctos y son responsabilidad del emisor


 GRISELDA QUINTANA GARCIA
 PRESIDENTA MUNICIPAL


 RAFAEL SANCHEZ MOLINA
 TESORERO MUNICIPAL


 JOSE MARTI NAVARRO ARAGON
 REGIDOR COMISIONADO DE HACIENDA